

# DELTA DOWNLIGHT G2



En stilren ja kostnadseffektiv LED-downlight för entréhallar och offentliga rum.  
Komponenter med hög kvalitet och noggrann finish garanterar ett tryggt val.

## Fördelar

En kostnadseffektiv och hållbar led-armatur, som ger sin omgivning jämnt och bländfritt ljus. Komponenter med hög kvalitet och genomtänkt konstruktion garanterar armaturen en lång livscykel.

## Användningsområden

LED-downlight för entréhallar och offentliga lokaler. En sänkbar och en ytmonterad version möjliggör en enhetlig framtoning från en miljö och taklösning till en annan.



**GREENLED**

## Produktfamiljer och varianter

PRODUKTKOD	PRODUKTFAMILJSKOD	EFFEKT	LJUSFLÖDE	LJUSEFFektivITET	LIVSTID	DRIFTSTEMPERATUR
Downlight G2 Recessed 13W	GLDR02013XXXXX	13 W	1090 lm	84 lm/W	L85F10 > 50 000h	-20 - +45°C
Downlight G2 Recessed 18W	GLDR02018XXXXX	18 W	1930 lm	107 lm/w	L85F10 > 50 000h	-20 - +45°C
Downlight G2 Recessed 35W	GLDR02035XXXXX	35 W	3360 lm	96 lm/W	L85F10 > 50 000h	-20 - +45°C
Downlight G2 Ceiling 15W	GLDC02015XXXXX	15 W	1260 lm	84 lm/W	L85F10 > 50 000h	-20 - +45°C
Downlight G2 Ceiling 25W	GLDC02025XXXXX	25 W	2850 lm	114 lm/W	L85F10 > 50 000h	-20 - +45°C
Downlight G2 Ceiling 35W	GLDC02035XXXXX	35 W	3430 lm	98 lm/W	L85F10 > 50 000h	-20 - +45°C

### Noteringar:

Alla värden gäller vid +25°C, CCT 4000K, ljusflöde angivet med +-5% tolerans, effekt med +-5% tolerans. Endast för inomhusbruk.

## Dimensioner

PRODUKTKOD	PRODUKTFAMILJSKOD	LÄNGD (L)	HÖJD (H)	BREDD (W)	VIKT
Downlight G2 Recessed 13W	GLDR02013XXXXX	110 mm	53 mm		0,6 kg
Downlight G2 Recessed 18W	GLDR02018XXXXX	190 mm	75 mm		1,42 kg
Downlight G2 Recessed 35W	GLDR02035XXXXX	225 mm	87 mm		1,60 kg
Downlight G2 Ceiling 15W	GLDC02015XXXXX	90 mm	100 mm		0,5 kg
Downlight G2 Ceiling 25W	GLDC02025XXXXX	120 mm	110 mm		0,75 kg
Downlight G2 Ceiling 35W	GLDC02035XXXXX	160 mm	120 mm		1,3 kg

## Beskrivning

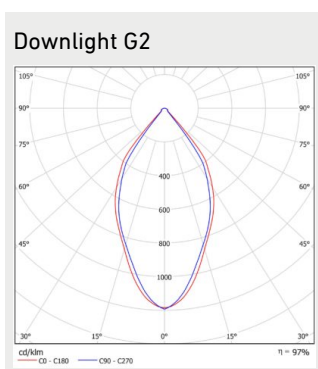
<b>FÄRGTEMPERATUR:</b>	3000K, 4000K <sup>1)</sup>
<b>FÄRGÅTERGIVNINGINDEX:</b>	R <sub>A</sub> ≥ 80
<b>OPTIK:</b>	60 °
<b>LJUSKÄLLANS SKYDD:</b>	Glas
<b>KAPSLINGSKLASS:</b>	GLDR = IP20/IP44 GLDC = IP54
<b>DRIFTSPÄNNING:</b>	220-240 Vac

<b>FREKVENNS:</b>	50-60 Hz
<b>PF:</b>	>0,90
<b>THD:</b>	<20%
<b>IINKOPPLING:</b>	Terminal Block GLDR = 3*1.5mm <sup>2</sup> / GLDC = 3*2.5 mm <sup>2</sup>
<b>DIMBARHET:</b>	DALI, ON/OFF (Downlight G2 Recessed 13W & Downlight G2 Ceiling 15W: ON/OFF)
<b>KULÖR:</b>	Vit
<b>ARMATURKROPPENS MATERIAL:</b>	Aluminium
<b>GARANTI:</b>	5 år

### Noteringar:

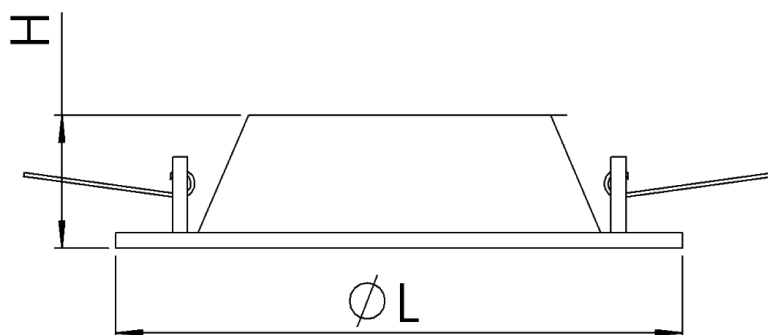
1) SDCM ≤4

## Ljusfördelning

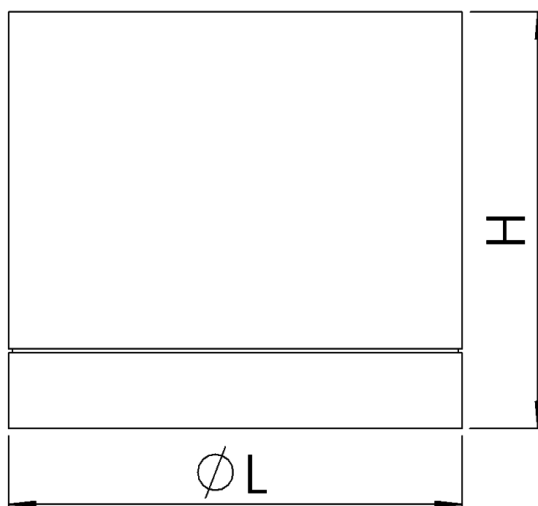


## Mått

recessed\_mk



ceiling\_mk



## Säkringsguide

	<b>B10</b>	<b>B16</b>	<b>B20N</b>	<b>C10</b>	<b>C16</b>	<b>C20</b>
Downlight G2 13W	44	71	88	73	120	147
Downlight G2 15W	39	63	78	65	107	131
Downlight G2 18W	33	53	66	55	90	110
Downlight G2 25W	22	36	45	37	61	74
Downlight G2 35W	17	27	33	28	45	56

### KUNDTJÄNST:

Telefon: 020-104488

info@greenled.se