


# UPSILON



Upsilon är en elegant kontorsarmatur med ett minimalistiskt formspråk. Produkten kombinerar bländfri optik med mycket hög energieffektivitet. Armaturen finns som upp- och nedåtriktad version, 35% upp och 65% ner, samt som endast nedåtriktad version.

## Fördelar

Upsilon armaturens effekt kan ändras med DIP-switch på drivdon. Upp- och nedåtriktad version 41W och nedåtriktad version 33W som standard. Armaturens styrningsalternativ är DALI 2 och On/Off.

## Användningsområden

Bländfri belysning. UGR < 19, och bländningskraven för DSE-arbetsstationsbelysning (EN 12464-1: DSE L65 < 1500 cd/m<sup>2</sup>) underskrids för alla modeller, och bländningskraven för WELL-certifiering (L45/90 UGR < 16) underskrids för följande versioner: upp- och nedåtriktad version 41W/33W. LDT- ljusfördelningsfiler finns för upp- och nedåtriktade versionerna 43W och 33W samt nedåtriktade versionerna 33W och 27W. Det är lämpligt att optimera ljusberäkningen i DIALUX-programmet till rätt installationseffekt, så att fastighetens energieffektivitet blir optimal i kWh/m<sup>2</sup>.



## Produktfamiljer och varianter

MODELL	TYPKOD	EFFEKT	LJUSFLÖDE	LJUSEFFEKTIVITET	LIVSTID	DRIFTSTEMPERATUR
Upsilon Up-Down 35/65 41W 1500	GLUL01UPD1541	41 W	5523 lm	135 lm/W	L80B50>50 000h L70B50>100 000h	0 - +40°C
Upsilon Up-Down 35/65 33W 1500	GLUL01UPD1533	33 W	4451 lm	135 lm/W	L80B50>50 000h L70B50>100 000h	0 - +40°C
Upsilon 33W 1500	GLUL01DOW1533	33 W	5073 lm	154 lm/W	L80B50>50 000h L70B50>100 000h	0 - +40°C
Upsilon 27W 1500	GLUL01DOW1527	27 W	4122 lm	153 lm/W	L80B50>50 000h L70B50>100 000h	0 - +40°C

### Noteringar:

Alla värden gäller vid +25°C, CCT 4000K, CRI 80, ljusflöde angivet med +-10% tolerans, effekt med +-10% tolerans. Användningsmiljö måste vara icke-kondenserande.

## Dimensioner

MODELL	TYPKOD	LÄNGD (L)	HÖJD (H)	BREDD (W)	VIKT
Upsilon Up-Down 35/65 41W 1500	GLUL01UPD1541	1500 mm	38 mm	136 mm	5,2 kg
Upsilon Up-Down 35/65 33W 1500	GLUL01UPD1533	1500 mm	38 mm	136 mm	5,2 kg
Upsilon 33W 1500	GLUL01DOW1533	1500 mm	38 mm	136 mm	5,1 kg
Upsilon 27W 1500	GLUL01DOW1527	1500 mm	38 mm	136 mm	5,1 kg

## Beskrivning

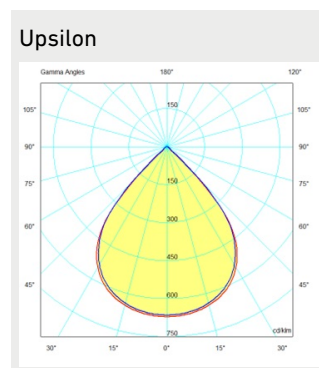
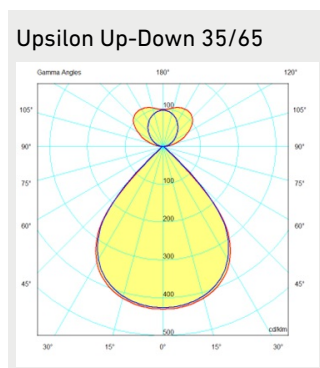
FÄRGTEMPERATUR:	4000K (3000K) <sup>(1)</sup>
FÄRGÅTERGIVNINGINDEX:	$R_A \geq 80$
LJUSKÄLLANS SKYDD:	PMMA
KAPSLINGSKLASS:	IP20
DRIFTSPÄNNING:	220-240 Vac
FREKVENNS:	50-60 Hz
PF:	> 0,9

<b>THD:</b>	20%
<b>IINKOPPLING:</b>	3,6m anslutningskabel som standard
<b>DIMBARHET:</b>	DALI, On/Off
<b>KULÖR:</b>	Vit
<b>ARMATURKROPPENS MATERIAL:</b>	Stål
<b>GARANTI:</b>	5 års
<b>TILLÄGGSUTRUSTNING (MONTERING):</b>	C2300067 Upphängningstrådsats 3m

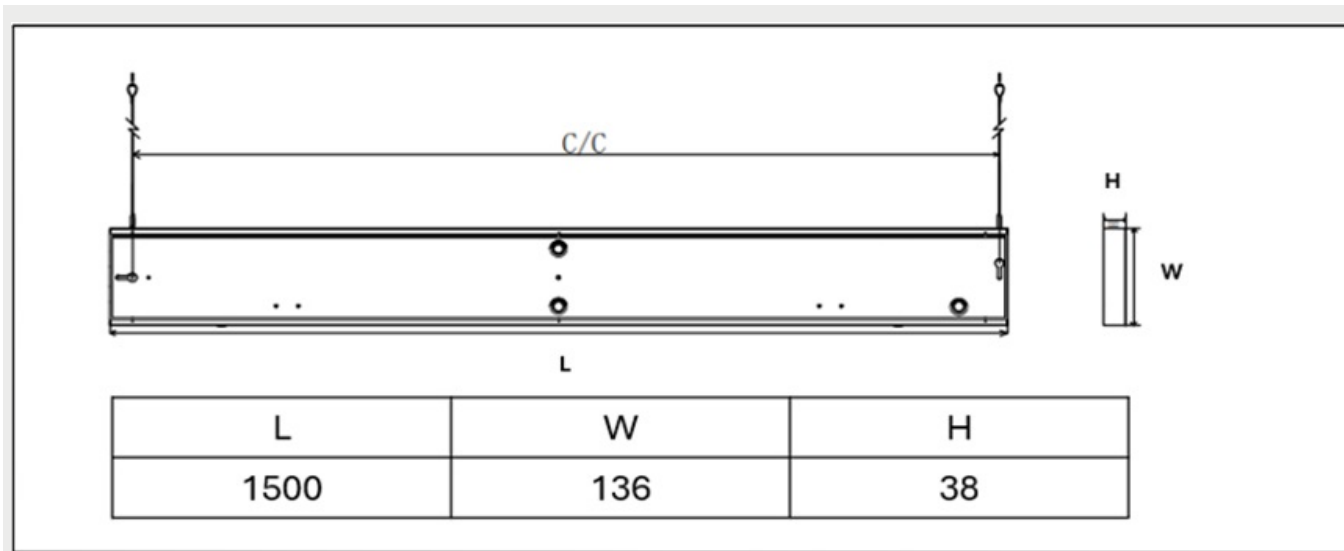
## Noteringar:

1) SCDM  $\leq$  3

## Ljusfördelning



## Mått



## Fäste

C2300067

Upphängningstrådsats 3m



## Säkringsguide

	B10	B16	B20	C10	C16	C20
Upsilon Up-Down 35/65 41W,33W 1500 DALI,On/Off	34	55	69	34	55	69
Upsilon 33W,27W 1500 DALI,On/Off	34	55	69	34	55	69

i

## KUNDTJÄNST:

Telefon; 020-104488

info@greenled.se